



# PLAN DE CAMPAGNE AGRICOLE CONSOLIDE ET HARMONISE 2017 - 2018

[www.ma.gouv.ml](http://www.ma.gouv.ml)



[www.mep.gouv.ml](http://www.mep.gouv.ml)





# PLAN DE PRESENTATION



**INTRODUCTION**

**CONTEXTE**

**METHODOLOGIE**

**BILAN 2016-2017**

**PROGRAMME 2017-2018**

**BUDGET CONSOLIDE**

**CONCLUSIONS**





# INTRODUCTION



Le Plan de Campagne Agricole est un document de programmation annuelle qui définit un ensemble d'objectifs, de stratégies cohérentes et de ressources destinées à promouvoir les activités agricoles, animales, halieutiques et aquacoles.

Il couvre l'ensemble des filières des productions végétales, animales, halieutiques et aquacoles, y compris les filières émergentes ainsi que tous les programmes transversaux du secteur.



# INTRODUCTION



Le présent plan de campagne Agricole a été élaboré conjointement avec le Ministère de l'Elevage et de la Pêche dont les résultats sont partiels car la mise en œuvre des activités se poursuit jusqu'en fin mars 2017.



**INTRODUCTION**

# **CONTEXTE**

**METHODOLOGIE**

**BILAN 2015-2016**


**PROGRAMME 2016-2017**

**BUDGET**

**CONCLUSION**



# CONTEXTE



L'élaboration du Plan de campagne Agricole 2017/2018 intervient dans un contexte marqué par :

- Le Projet de société de son Excellence Monsieur le Président de la République de développer une Agriculture moderne, compétitive, durable, créatrice de richesse et pourvoyeuse d'emplois ;
- Le Programme d'action Gouvernementale 2013-2018;
- la Déclaration de Politique Générale du Premier Ministre, Chef du gouvernement;



## CONTEXTE (suite)



- la mise en œuvre du plan d'action du développement rural relatif à l'Accord d'Alger pour la paix et la réconciliation nationale;
- La mise en œuvre des orientations du cadre Stratégique pour la Relance Economique et le Développement Durable (CREDD, 2016-2018);
- l'inscription de 15,1% sur le budget d'Etat de façon volontaire par le Président de la République, Chef de l'Etat au profit du secteur Agricole.



# CONTEXTE (suite et fin)



- l'adoption par les États membres de l'ONU de nouveaux objectifs de développement durable (ODD).

**Le Plan de Campagne Agricole s'inscrit dans la mise en œuvre de la Loi d'Orientation Agricole.**





**INTRODUCTION**

**CONTEXTE**

**METHODOLOGIE**

**BILAN 2015-2016**

**PROGRAMME 2016-2017**

**BUDGET**

**CONCLUSION**



# METHODOLOGIE



- ❑ la définition des principes et des grandes orientations de la campagne Agricole et la diffusion de la note de cadrage pour une planification ascendante;
- ❑ la revue des bilans 2016, la fixation des objectifs de productions aux niveaux local, régional et national ;
- ❑ la validation des projets de plan de campagne Agricole par les Directions centrales et la profession Agricole ;



# METHODOLOGIE (suite et fin)



- ❑ la production du projet de plan de campagne Agricole consolidé et harmonisé conformément à l'architecture du **Plan National d'Investissement du Secteur Agricole (PNISA)** ;
- ❑ l'approbation du plan de campagne Agricole par les Départements en charge de l'Agriculture, et de l'Elevage et la Pêche.

**INTRODUCTION**

**CONTEXTE**

**METHODOLOGIE**

# **BILAN 2016-2017**

**PROGRAMME 2016-2017**

**BUDGET**

**CONCLUSION**

# BILAN SYNOPTIQUE DE LA CAMPAGNE AGRICOLE 2016-2017



**PRODUCTIONS VÉGÉTALES**



# PRODUCTIONS VEGETALES



Sur une prévision de productions de céréales de **8.798.408 tonnes**, les réalisations ont été de **8.849.551 tonnes** soit **100,6%**.

Cultures	Prévisions (tonnes)	Réalisations (tonnes)	Taux (%)
<b>Riz</b>	2 712 956	2 780 905	103
<b>Mais</b>	2 400 548	2 811 385	117
<b>Blé/Orge</b>	38 045	40 137	105
<b>Mil</b>	2 010 900	1 806 559	90
<b>Sorgho</b>	1 596 437	1 393 826	87
<b>Fonio</b>	39 521	16 740	42
<b>Total</b>	<b>8 798 408</b>	<b>8 849 551</b>	<b>100,6</b>



# PRODUCTIONS VEGETALES (suite)



## Productions de Coton graines

Prévisions (tonnes)	Réalisations (tonnes)	Taux (%)
<b>650 000</b>	<b>645 000</b>	<b>99,2</b>





## Production des légumineuses alimentaires

Désignations	Prévisions (tonnes)	Réalisations (tonnes)	Taux (%)
Niébé	<b>202 050</b>	180 080	89,1
Arachide	<b>466 146</b>	373 520	80,1
Sésame	<b>44 006</b>	37 580	85,3

## Principales productions de cueillette

Karité	<b>100 000</b>	173 800	173,8
Gomme Arabique	<b>25 000</b>	45 000	180
Anacarde		75 600	





## PRODUCTIONS VEGETALES (Suite)



- ✓ La production de semences en 2016 a été de **14 950 tonnes.**

Cette quantité servira à couvrir les besoins en semences des exploitants Agricoles au titre de la campagne 2017/2018 et à reconstituer le **Stock National de Sécurité de Semences.**



# AMÉNAGEMENTS HYDRO AGRICOLES



**24 614 ha** aménagés sur une prévision de **25 793 ha**, soit un taux de réalisation de **95,43%**.

Ces résultats portent à un total de **58 282 ha** aménagés, soit **58%** des engagements du Président de la République à réaliser **100 000 ha** à l'horizon 2018.





# EQUIPEMENTS AGRICOLES



L'équipement des exploitations Agricoles au cours de la campagne 2016/2017 a été marqué par la mise à disposition des agriculteurs de **1000 tracteurs subventionnés à 50%**.

**Situation de placement des tracteurs dans les régions :**

REGIONS	50 CV	60 CV	80 CV	90 CV	TOTAL
KAYES	53	14	7	6	80
KOULIKORO	107	53	24	30	214
SIKASSO	218	226	35	47	526
SEGOU	19	23	21	7	70
MOPTI	40	28	10	10	88
TOMBOUCTOU	10	5	3		18
GAO	3	1			4
<b>TOTAL</b>	<b>450</b>	<b>350</b>	<b>100</b>	<b>100</b>	<b>1000</b>

Sur les 1000 bénéficiaires, on note **32 exploitantes Agricoles**.



# EQUIPEMENTS AGRICOLES (suite et fin)



En plus des **1000 tracteurs**, les exploitants Agricoles ont pu acquérir d'autres types de matériels dont la situation est indiquée dans le tableau ci-dessous.

En traction animale		En traction motorisée	
Equipements	Unité (Nombre)	Equipements	Unité (Nombre)
Charrues	<b>28 325</b>	Motoculteurs	<b>83</b>
Houes asines	<b>770</b>	Batteuses	<b>105</b>
Multiculteurs	<b>8115</b>	Décortiqueuses	<b>97</b>
Semoirs	<b>500</b>	Groupes motopompes	<b>113</b>
Charrettes	<b>50 000</b>	Mini-rizeries	<b>3</b>
Animaux de trait	<b>80 000</b>	Moulins	<b>30</b>
		<b>Tracteurs</b>	<b>1 280</b> <small>20</small>

## Surveillance et lutte contre les nuisibles

- **176 206 ha** prospectés ;
- **93 301 ha** infestés ;
- **25 591 ha** traités.



## Situation acridienne dans la bande sahélienne

- **11 520 ha** prospectés ;
- **910 ha** infestés ;
- **810 ha** traités.



Les dispositions sont envisagées par le Département pour apporter des appuis aux agriculteurs sinistrés suite aux dégâts causés par les nuisibles. Ces appuis portent sur **589 tonnes** de semences et **7400 tonnes** d'aides alimentaires



## Renforcement de la profession Agricole :

- Enregistrement de **6 000** exploitations Agricoles familiales sur une prévision de **4 000** soit un taux de **150%**
- Actualisation de **5** répertoires régionaux sur **9** prévus soit **55%**.
- Organisation de l'édition 2016 du SIAGRI, des bourses nationales (céréales et semences), des journées du lait, de la Femme Rurale et du paysan, et l'accompagnement de la première édition du Salon de l'Agriculture des Femmes Rurales (**SAFER**);
- **800** producteurs/productrices formés aux nouvelles technologies Agricoles et aux techniques d'adaptation aux changements climatiques



En exécution des directives données par le Président de la République pour l'assainissement de la gestion des engrais, les actions suivantes ont été menées :

- la négociation des prix repères ayant abouti à la baisse des prix des engrais complexes et d'urée ;

cela a entraîné une économie de **16 milliards de FCFA**.

- la sélection de **10** fournisseurs d'engrais sur **97** opérateurs postulants ;



# SUBVENTION DES INTRANTS (suite et fin)



- l'analyse de la qualité des engrais au laboratoire pour déterminer des éléments fertilisants;
- le lancement d'appel d'offres des engrais au niveau de la CMDT ;

la subvention des intrants a porté sur une quantité globale de **384 370 tonnes d'engrais** et **65 tonnes de semences** pour un montant de **43,44 milliards de FCFA**

Les quantités se répartissent comme suit:

- ✓ Engrais minéraux :..... **375 753 tonnes**
- ✓ Engrais organiques :.....**7 193 tonnes**
- ✓ Phosphate Naturel de Tilemsi :.....**1 424 tonnes**
- ✓ Semences de maïs hybride :.....**65 tonnes**



# BILAN SYNOPTIQUE DE LA CAMPAGNE AGRICOLE 2016-2017



**PRODUCTIONS ANIMALES**



# PRODUCTIONS ANIMALES



Désignations	Prévisions	Réalisations	Taux %
<b>Productions de Viandes</b>			
Viande contrôlée (tonne)	76 000	45 624	60
<b>Productions d'animaux d'embouche</b>			
Bovins (têtes)	61 800	35 948	58,4
ovins (têtes)	102 000	70 323	68,9
Caprins (têtes)	23 750	12 038	50,7
Porcins (têtes)	17 000	5 404	31,8
<b>Ventes promotionnelles d'animaux</b>			
Ramadan (bovins)	2 450	810	33
Tabaski (béliers)	30 800	25 898	84

# PRODUCTIONS ANIMALES (suite)



Désignations	Prévisions	Réalisations	Taux (%)
<b>Filières cuirs et peaux</b>			
Cuirs (pièces)	505 700	323 490	<b>63,9</b>
Peaux (pièces)	1 638 500	1 071 811	<b>65,4</b>
<b>Filières Avicoles</b>			
Pondeuses (têtes)	2 767 500	2 455 755	<b>88,7</b>
Productions Œufs (nombre)	477 467 000	352 589 530	<b>73,8</b>
Poulets de chair (têtes)	7 570 010	4 716 014	<b>62,3</b>
<b>Filières Lait</b>			
Quantité collectée (tonne)	7 400	5 381	<b>72,4</b>



# INSÉMINATION ARTIFICIELLE:



- ✓ **10 806 vaches** inséminées avec des semences laitières sur une prévision de **10 000**, soit **108,06%**;
- ✓ **220 vaches** avec des semences de race à viande sur une prévision de **1000**, soit **22%**.
- ✓ **1 929** mises bas issues des inséminations dont **1052** veaux et **877** velles.



# PRODUCTION DE FOURRAGES



- ❑ **16 943 ha** de **bourgou** régénérés sur une prévision de **20 390 ha**, soit **83,09%**;
- ❑ **192 500 tonnes** de matières sèches (**MS**) produites sur une prévision de **185 450 tonnes**, soit **103,78%**.





# AMÉNAGEMENTS PASTORAUX



- ✓ **3 nouveaux** périmètres pastoraux de **58 592 ha** réalisés dans le cercle de Nara ;
- ✓ **458 km** de pistes de transhumance balisées à Kayes, Mopti ;
- ✓ **8 000 ha** de pâturages ensemencés à Gao et à Bourem;
- ✓ **7 mares** sur creusées à Gao et à Gourma Rharous.





# INFRASTRUCTURES ET ÉQUIPEMENTS D'ÉLEVAGE



- ✓ **4 marchés** à bétail réalisés à Fatoma, Nioro, Ségou, Niono ;
- ✓ **10 banques** d'aliment bétail construites dans le cercle de Kayes ;
- ✓ **64 silos** d'ensilage construits ;
- ✓ **7 centres** de collecte de lait réhabilités et équipés dans les régions de Kayes, Ségou et Mopti.
- ✓ **1 mini laiterie** construite à Nara ;





# RENFORCEMENTS DES CAPACITÉS DES ACTEURS



- ✓ **1 235 ménages** vulnérables dotés de **4 300 têtes** de caprins dans les régions de Kayes, Gao et Ménaka;
- ✓ **159 moutons** Balami sont introduits à Ségou et Mopti;
- ✓ **977 coqs** « Wassachiè » distribués à des groupes de femmes et jeunes de Kouniana (Koutiala).





# SANTÉ ANIMALE



## Protection sanitaire du cheptel :

- ✓ **32 857 250** doses de vaccins produites;
- ✓ **30 187 003** d'animaux vaccinés sur une prévision de **31 879 214** têtes, soit **94,69 %**.

## Surveillance épidémiologique des maladies animales

- ✓ **27 foyers** enregistrés dont **7 829** contaminés, **660** malades, **164** morts et **70** abattus;

## Activités de diagnostic des maladies animales

- **243** autopsies,
- **3 071** prélèvements réceptionnés,
- **194** prélèvements reçus pour confirmation de suspicions de foyers.

# PRODUCTIONS HALIEUTIQUES ET AQUACOLES



- ✓ Production halieutique : **98 332 tonnes** de poissons réalisées sur une prévision de de **94 000 tonnes**, soit **104,6%**.
- ✓ Production aquacole: **4 194 tonnes** de poissons réalisées sur une prévision de de **4 020 tonnes**, soit **104,3%**.

## Subvention d'intrants de pisciculture placés

- ✓ **950 tonnes** d'aliments poisson pour tous stades d'élevage mis en place



# INFRASTRUCTURES ET EQUIPEMENTS AQUACOLES



- ✓ **163** Cages flottantes,
- ✓ **22** Etangs piscicoles,
- ✓ **18** parcelles de rizipisciculture,
- ✓ **8** bacs hors-sol et **4** enclos,
- ✓ **2** marchés au poisson construits à Ansongo et à Gao,
- ✓ **435** plans d'eau mis en défens contre **159** pour la campagne précédente.

**INTRODUCTION**

**CONTEXTE**

**METHODOLOGIE**

**BILAN 2016-2017**

**PROGRAMME 2017-2018**

**BUDGET**

**CONCLUSION**

# FILIÈRES DE PRODUCTION VÉGÉTALES





# CEREALES



Les prévisions de production totale des céréales sont de **9 820 244 tonnes** contre **8 849 551 tonnes** en 2016/2017, soit un taux de **11%**.

	Objectifs 2017/2018			Part (%)
	Superficies (ha)	Rendement (kg/ha)	Production (tonne)	
Riz	947 875	3 183	3 017 410	30,7
Maïs	1 035 905	2 813	2 914 001	29,7
Blé/Orge	7 905	3 544	28 015	0,3
Mil	2 156 114	981	2 114 670	21,5
Sorgho	1 568 694	1 087	1 704 506	17,4
Fonio	59 953	700	41 967	0,4
<b>Total</b>	<b>5 776 446</b>		<b>9 820 244</b>	<b>100</b>
<b>Taux</b>	<b>5 %</b>		<b>11%</b>	



# COTON



## Objectifs d'emblavures et de production

Régions	Superficie en ha	Rendement (kg/ha)	Production en Tonne
Kayes	55 000	960	52 800
Koulikoro	118 000	914	107 800
Sikasso	448 700	1 048	470 150
Ségou	69 700	943	65 750
Total CMDT	691 400	1 119	696 500
Zone OHVN	30 000	950	28 500
<b>Total</b>	<b>721 400</b>	<b>1 005</b>	<b>725 000</b>
Rappel 2016/2017	656 085	983	645 000
Taux	10%	2%	12% <sup>39</sup>



# LEGUMINEUSES ALIMENTAIRES



## Objectifs de production

**Niébé : 204 048 tonnes**



**Soja graine : 12 190 tonnes** pour une superficie de **17 200 ha**  
soit **710 kg/ha**.

**sésame : 45 320 tonnes**

**Arachide : 487 430 tonnes** pour une superficie de **505 300 ha**  
soit **965 kg/ha**.

**voandzou : 25 762 tonnes** pour une superficie de **36 753 ha** soit  
**700 kg/ha**.





# PRODUITS HORTICOLES



Cultures	Quantité (en tonne)	Cultures	Quantité (en tonne)
Pomme de terre	236 700	Carotte	11 252
Tomate	237 440	Oignon	233 112
Gombo	577 270	Navet	1 744
Pastèque	668 080	Betterave	7 000
Concombre	84 870	Patate feuille	600
Piment :	48 400	Manioc	145 300
Aubergine	85 400	Patate	501 100
Courge/courgette	73 600	Echalote	483 850
Chou :	83 500	Ail	15 450
Melon	52 250	Haricot vert	2 120
Laitue	61 800	Igname:	96 130



# PRODUITS FRUITIERS



Cultures	Quantité (en tonne)	Cultures	Quantité (en tonne)
Mangue	751 400	Mandarine	22 570
Orange	118 000	Pamplemousse	11 000
Citron	27 900	Papaye	65 800
Banane	184 985	Anacarde	97 920
Dattes	792		

## Autres Objectifs de production :

Gomme arabique : **15 325 tonnes**.

Karité : **183 000 tonnes** d'amande de karité;



# PROGRAMME PRODUCTIONS ANIMALES- HALIEUTIQUES ET AQUACOLES





# PRODUCTIONS ANIMALES



BETAIL/VIANDE : Objectifs: **76 000 Tonnes**.

Embouche : **61 800 têtes** de bovins, **102 000 têtes** d'ovins, **28 500 têtes** de caprins, **17000 têtes** de porcins, ;

Vente promotionnelle d'animaux : **2 450 bovins** et **30 800 béliers**;

CUIRS ET PEAUX : **505 700 pièces** de cuirs soit **63,97%**, et **1 638 500 pièces** de peaux de cuirs soit **65,41%**.

PRODUCTION LAIT: **8 500 tonnes** de lait

## SANTE ANIMALE :

- ✓ **55 181 216** têtes d'animaux et de volailles seront vacciner;
- ✓ **36 500000** doses de vaccins à produire contre les maladies des ruminants et de la volaille.
- ✓ **Surveillance épidémiologique**





# PRODUCTIONS ANIMALES



## FILIÈRE AVICOLE

**Objectifs:** **2 767 500** pondeuses ; **33 000 000** sujets ; **477 467 025** œufs ;  
**7 570 010** poulets.

## AMÉLIORATION GÉNÉTIQUE (INSEMINATION)


- **10 000 vaches** avec des semences de races laitières
- **1 000 vaches** avec des semences de races à viande.



## CULTURES FOURRAGÈRES

- **8 400 ha** parcelles de diffusion contre **5 400 ha**, soit une hausse de **50%** ;
- **20 400 ha** de bourgou contre **14 940 ha**, soit soit une hausse de **36%**.

# PRODUCTIONS HALIEUTIQUES ET AQUACOLES



## Programme promotion de la filière des productions halieutiques

	Objectifs (tonne)	Taux de progression	
Production de poissons	<b>110 431</b>	<b>12%</b>	

## Programme de promotion de la filière productions aquacoles

Poisson de pisciculture	<b>5 316</b>	<b>27%</b>	
-------------------------	--------------	------------	--

## Exportations de poisson

poissons frais	<b>7 000</b>		
poissons fumés	<b>3 200</b>		
poissons séchés	<b>2 100</b>		

# PROGRAMMES TRANSVERSAUX



Balanites ægyptiaca  
(Zègènè)





# AMÉNAGEMENTS AGRICOLES



**Objectifs** : **28 227 ha** dont **10 858 ha** en maîtrise totale de l'eau et **17 369 ha** en maîtrise partielle

Ces objectifs, ajoutés aux **58 282 ha** déjà réalisés, conduisent à un total de **86 509 ha** de superficies aménagées, soit un taux de **86%** par rapport aux engagements du Président de la République d'aménager **100 000 ha**.






## AUTRES INFRASTRUCTURES

Réalisation de :

- ❑ **41** magasins de céréales ;
- ❑ **25** magasins d'intrants agricoles ;
- ❑ **10** magasins d'intrants bétail ;
- ❑ **61** magasins de stockages (produits maraîchers).



# PROGRAMMES TRANSVERSAUX (suite)



## EQUIPEMENTS AGRICOLES

Renforcement de l'équipement des exploitations Agricoles à hauteur de **49,63%** dont :

- **45,5%** d'exploitations équipées en traction animale ;
- **4,13%** d'exploitations équipées en matériels motorisés.

## PROTECTION DES VEGETAUX

**71 500 ha** à prospecter et **17 143 ha** à traiter.



## RECHERCHE AGRICOLE

- **Productions végétales:** Mise en œuvre de **168 projets** de recherche stratégique et appliquée, à la demande et en réseaux contre **145 projets** en 2016-2017.
- **Productions animales, halieutiques et aquacoles:** Mise en œuvre de **22 projets** de recherche stratégique et appliquée, à la demande et en réseaux contre **21 projets** en 2016-2017.
- La production de **250 tonnes** de semences pré base et de base des différentes cultures et espèces fourragères pour soutenir la filière semencière.



## PROFESSION AGRICOLE

- Poursuite des opérations d'enregistrement des exploitations Agricoles Familiales et entreprises Agricoles.
- *Organisation des journées du paysan, de l'éleveur, du lait, de la femme Rurale.*
- Tenue des rencontres statutaires;
- Participation aux bourses des céréales et des semences
- Participation au Salon International de l'Agriculture (SIA) de Paris.



## NOUVEAUX VILLAGES AGRICOLES (NVA)

- ❑ **Création de 3 Nouveaux Villages Agricoles (NVA)** dans les zones de l'Office du Niger, de l'Office de Développement Rural de Sélingué et de l'Agence de Développement Rural de la Vallée du fleuve Sénégal.
- ❑ Aménagement de **4 680 ha** et installation de **930** jeunes exploitants Agricoles.



## CENTRES RURAUX DE PRESTATIONS (CRP)

Les CRP s'implanteront sur la base d'un programme pilote portant sur la mise en place de **25 centres**.

Au titre de la Campagne Agricole 2017/2018, le test s'opèrera sur six (6) sites dont 3 anciens Centres d'Animation Rurale (CAR) et 3 Offices à savoir :

- Sirakorola (Koulikoro) ;
- Baguineda (Koulikoro) ;
- Barbé (Mopti).
- Bewani (Ségou) ;
- Sélingué (Sikasso) ;
- Sorobasso (Sikasso) ;



## RECRUTEMENT DU PERSONNEL

Afin de maintenir la dynamique enclenchée pour l'appui conseil des exploitants Agricoles, le recrutement de **500 nouveaux agents** est nécessaire en plus des efforts consentis par le Président de la République, Chef de l'Etat au cours des deux dernières années.



# PLANIFICATION ET SUIVI-EVALUATION



Le dispositif de suivi-évaluation est bâti autour des activités suivantes :

- 1) Elaboration du plan de mise en œuvre des activités ;
- 2) Restitution du plan de campagne aux niveaux national et régional ;
- 3) Supervision, Evaluation;
- 4) Evaluation des performances du secteur Agricole;
- 5) Concertations;
- 6) Communication



**INTRODUCTION**

**CONTEXTE**

**METHODOLOGIE**

**BILAN 2015-2016**

**PROGRAMME 2016-  
2017**

**Budget Consolidé**

**CONCLUSION**



# BUDGET CONSOLIDE



**Coût global : 287 679 207 500 de FCFA**

La subvention se répartit comme suit :

Contribution de l'Etat : **59,8 milliards FCFA**, répartis :

- **53,5 milliards FCFA** pour les intrants de production végétales et d'élevage/pêche ;
- **6,3 milliards FCFA** au titre des équipements Agricoles.

La part des producteurs au processus de la subvention est de : **134,1 milliards FCFA.**

**INTRODUCTION**

**CONTEXTE**

**METHODOLOGIE**

**BILAN 2015-2016**

**PROGRAMME 2016-  
2017**

**BUDGET CONSOLIDE**

**CONCLUSION**



# CONCLUSIONS



La campagne Agricole 2016/2017 s'est déroulée dans de bonnes conditions agro climatiques, renforcées par des actions de soutiens et de suivis rapprochés, à savoir :

- ❖ la mise en valeur de nouvelles terres Agricoles;
- ❖ la subvention des intrants ;
- ❖ l'opérationnalisation du programme **1000 tracteurs** ;
- ❖ la diffusion de nouvelles technologies Agricoles.

La combinaison de ces différents facteurs a permis d'atteindre les productions records de **8,8 millions de tonnes** de céréales et **645 000 tonnes** de coton.



# CONCLUSIONS (SUITE)



Le plan de campagne s'exécutera conformément à la vision du Président de la République de développer une Agriculture moderne, compétitive, durable et respectueuse de l'environnement à travers :

- ❖ la reconduite de la subvention des intrants
- ❖ la poursuite du Programme d'équipements Agricoles;
- ❖ l'Aménagement des terres en vue de la maîtrise de l'eau;



# CONCLUSIONS (suite et fin)



- ❖ la création d'emplois en milieu rural;
- ❖ le renforcement de l'appui conseil par le recrutement de **500 agents**.

Ces actions contribueront à l'amélioration de la production et de la productivité Agricoles en vue d'assurer la sécurité alimentaire et nutritionnelle et le bien être des populations.



Ministère de l'Agriculture



**JE VOUS REMERCIÉ DE VOTRE  
AIMABLE ATTENTION**



Ministère de l'Élevage et de la Pêche

